

GUIDE DE DEMANDES D'AIDES AUX ASSOCIATIONS



Récupérer ou modifier mes informations de connexion





Comment récupérer mes informations de connexion ?

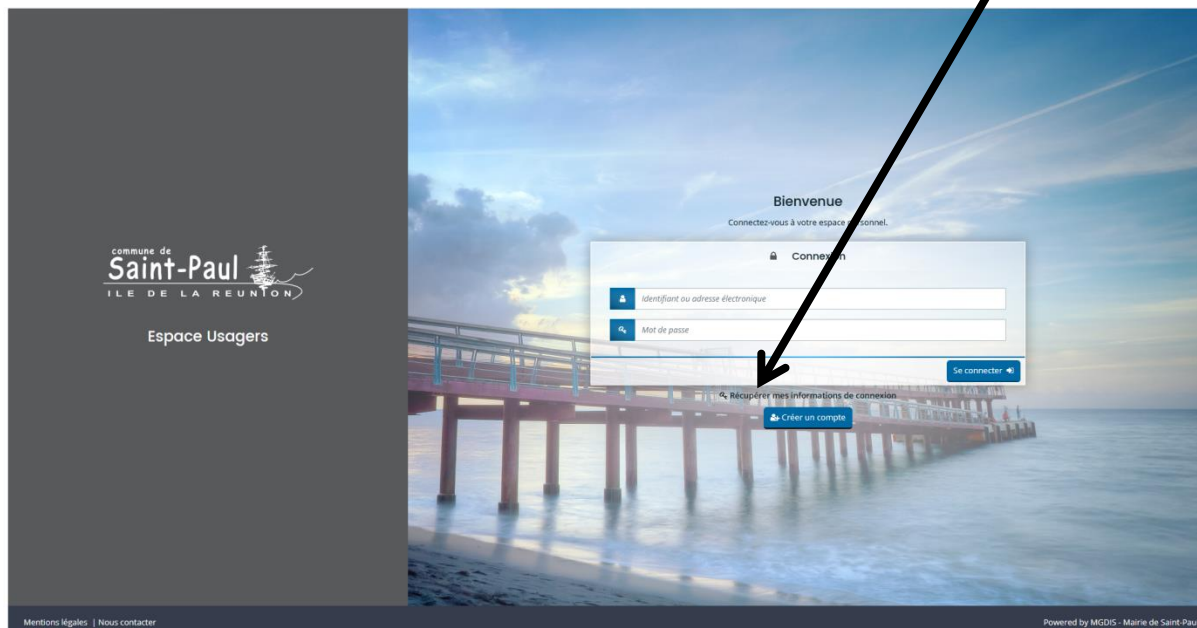


Vous avez oublié votre mot de passe ? Vous ne vous souvenez plus de votre identifiant ?

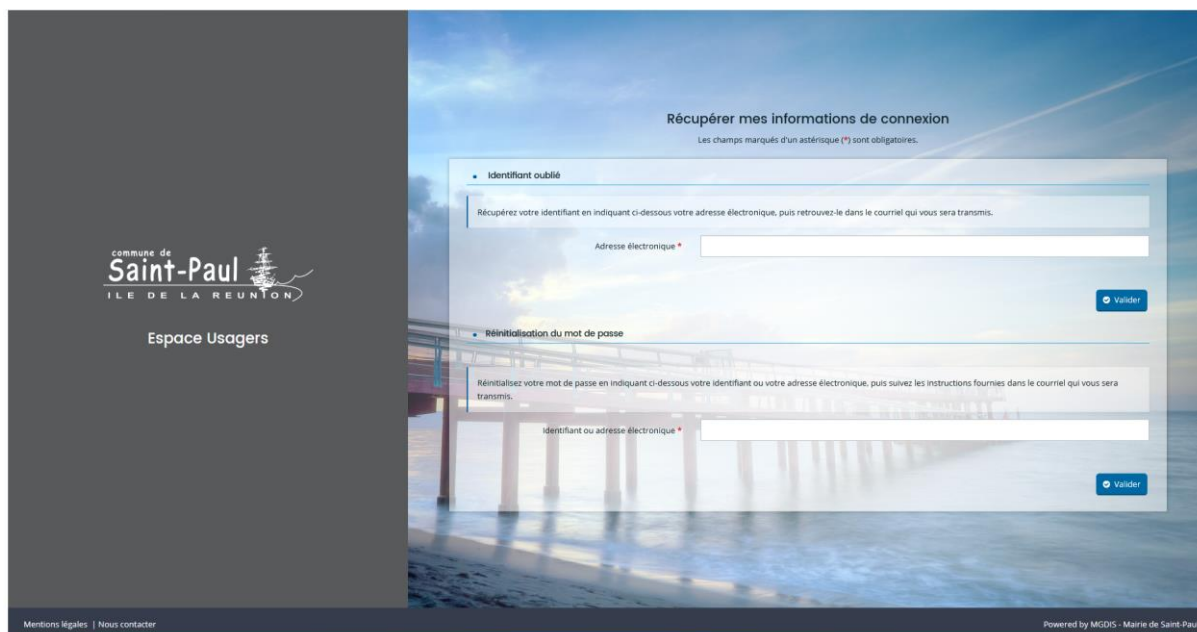
Voilà la solution...

Sur la page d'accueil de votre Espace Usagers, faites

Récupérer mes informations de connexion



S'affiche alors un formulaire à compléter que vous avez oublié votre identifiant ou pour réinitialiser votre mot de passe.




Terminez par



Rendez-vous dans votre boîte mail et suivez les indications.




Comment modifier mes informations de connexion ?



Une fois connectée, vous accédez directement à votre « Espace personnel ».

Cliquez sur



MON NOM

commune de Saint-Paul ILE DE LA REUNION

Espace utilisateurs

Espace personnel Julien NATVEL

Espace personnel

Votre espace personnel : un accès rapide à votre tiers, vos demandes d'aide par thématique, vos fils de discussion

Mes informations

Mes services

Mes demandes

Mes documents reçus

Déposer une demande

Suivre mes demandes

Accéder à mes documents reçus

Modifié le 19 août 2021

Modifier

Mentions légales | Aide sur le site | Nous contacter

Powered by MGDIS - Mairie de Saint-Paul



MON NOM

association@stpaul.re

Mon compte

Se déconnecter

Et cliquez sur



Mon compte

S'affiche un formulaire où vous pouvez modifier vos informations personnelles, votre adresse électronique ou encore votre mot de passe.

Attention, vous ne pouvez pas modifier votre identifiant !

The screenshot shows the 'Mon compte' page with the following details:

- Mes informations personnelles:** Identifiant: MODEOPERATOIRE2; Civilité: Monsieur; Nom: MON NOM; Prénom: (empty). A 'Valider' button is at the bottom right.
- Modifier mon adresse électronique:** Adresse électronique du compte: association@stpaul.re; Nouvelle adresse électronique: (empty); Confirmation de la nouvelle adresse électronique: (empty). A 'Valider' button is at the bottom right.
- Modifier mon mot de passe:** Mot de passe actuel: (empty); Nouveau mot de passe: (empty); Confirmation du nouveau mot de passe: (empty). A 'Valider' button is at the bottom right.

Une fois complétée, terminez par

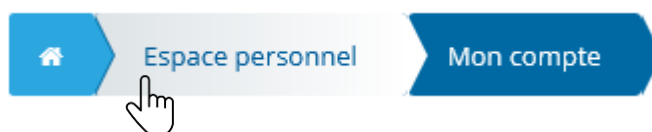


Un message indique la validation de votre saisie.

The three notification messages are:

- Validation**: Vos informations personnelles ont bien été modifiées.
- Validation**: Votre adresse électronique est maintenant à jour.
- Validation**: Votre mot de passe a bien été modifié.

Revenez à votre « Espace personnel » en cliquant sur



Ou quittez votre « Espace Usagers » en cliquant sur

